



Universidad Nacional
Federico Villarreal

Manual de Registro docente de Carga Lectiva y Carga No Lectiva

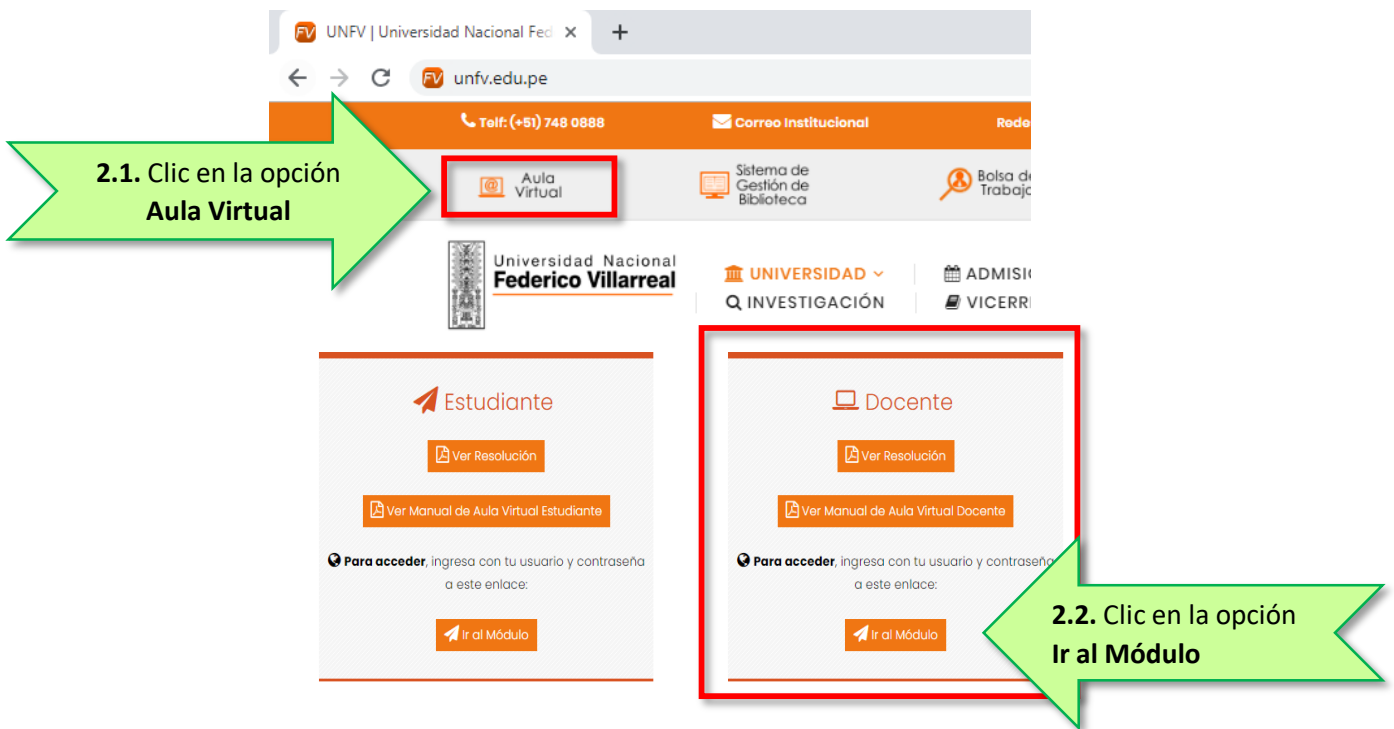
**Lima-Perú
Agosto 2020**

Paso 1: Ingresar a la página web de la UNFV

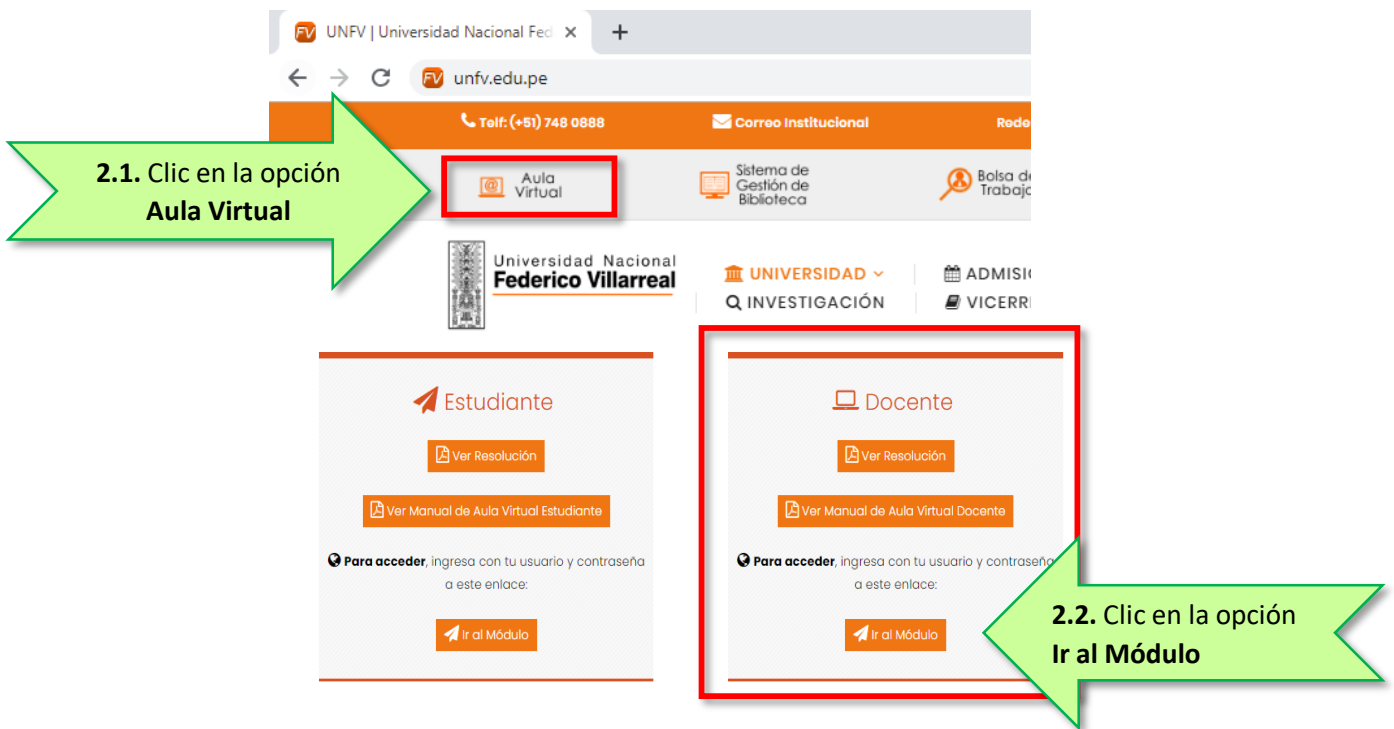


■ Ingrese a la página web de la UNFV: www.unfv.edu.pe

Paso 2: Seleccionar la opción: Aula Virtual

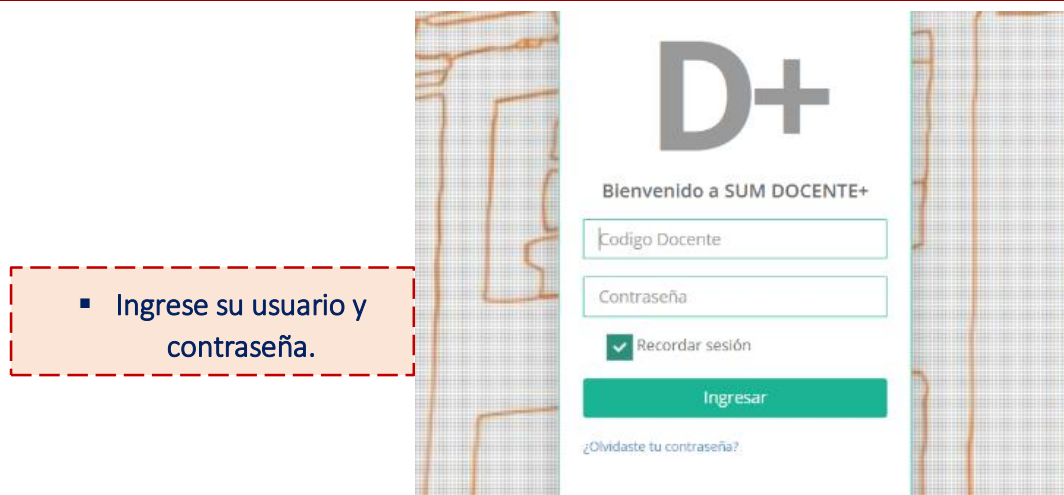


2.1. Clic en la opción **Aula Virtual**



2.2. Clic en la opción **Ir al Módulo**

Paso 3: Acceder al módulo docente del SumWeb



■ Ingrese su usuario y contraseña.

Bienvenido a SUM DOCENTE+

Código Docente

Contraseña

Recordar sesión

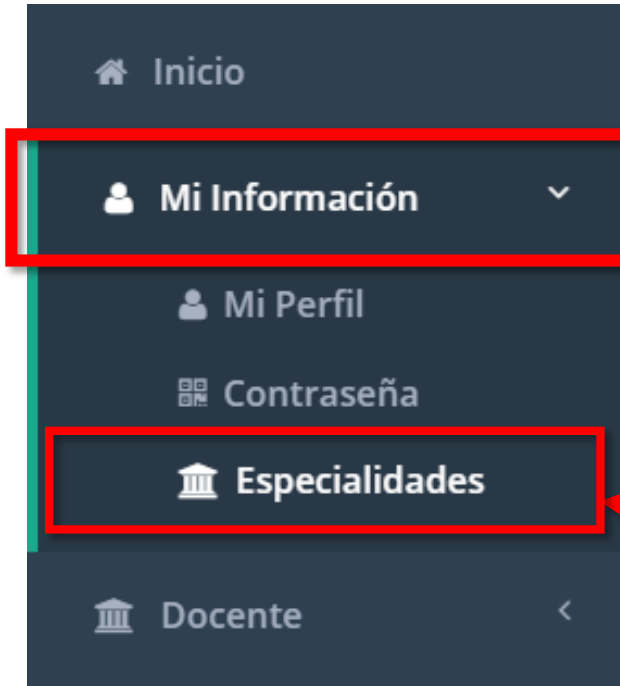
Ingresar

¿Olvidaste tu contraseña?



PARA LA CARGA LECTIVA

Paso 4: Seleccione la opción: Mi Información



4.1. Clic en Mi Información

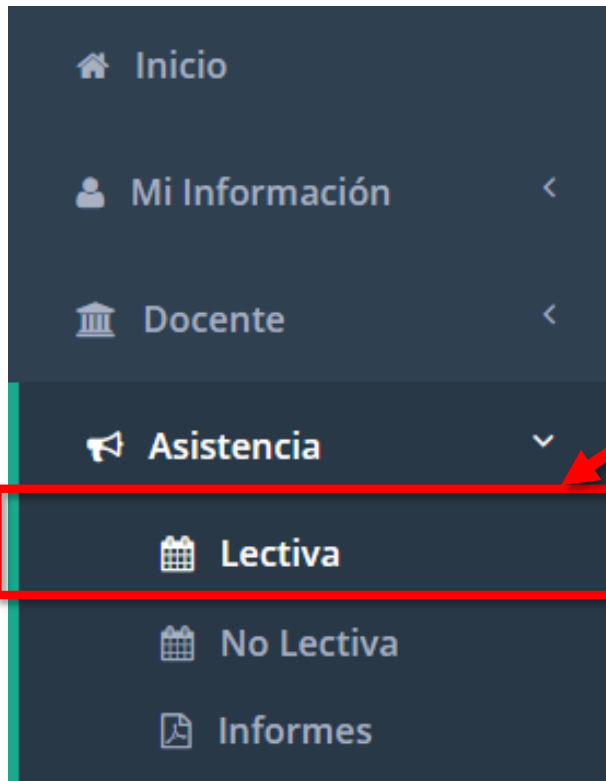
4.2. Clic en Especialidades
(donde se encuentra
racionalizado).



4.3. Seleccione la especialidad donde va a registrar la asistencia de su Carga Lectiva.



Paso 5: Clic en la opción: Asistencia



5.1. Clic en LECTIVA



Asistencia Docente: Carga Lectiva

Controlaremos tu Asistencia de Clases.

Asistencia

Historial

NUTRICION CLINICA Y DIETOTERAPIA DEL ADULTO

4E0035



1977091

MARQUEZ RODRIGUEZ CARMEN ROSA

Domingo 12:00 - 15:00

✓ Confirmar Asistencia

5.2. Clic en ASISTENCIA

Se visualiza el día y horario de su clase programada según su racionalización académica.

5.3. Clic en CONFIRMAR ASISTENCIA



El docente podrá visualizar y verificar el historial de sus asistencias de CARGA LECTIVA, en cualquier momento del día.



Asistencia Docente: Carga Lectiva

Controlaremos tu Asistencia de Clases.

5.4. Clic en HISTORIAL

Asistencia

Historial

Periodos:

2020-1

Cursos:

4E0035-NUTRICION CLINICA Y DIETOTERAPIA DEL ADULTO

1

2

3

Fecha

Dia

Hora

Justificacion

Estado Asistencia

Asistencia Estudiante

Ingreso a Plataforma

16/08/2020 01:43:03 p.m.

Domingo

12:00 - 15:00

Asistio

Pendiente

Pendiente

Registros del 1 al 1 de un total de 1 registros

Anterior

1

Siguiente

1.- Estado de asistencia: Indica el estado de asistencia del docente

2.- Asistencia Estudiante: Indica si el docente tomó la asistencia de sus estudiantes en el día y hora de la clase programada, mediante el Sistema SumWeb.

3.- Ingreso a Plataforma: Indica si el docente utilizó o no la plataforma SumWeb en el día y hora de la clase programada.



PARA LA CARGA NO LECTIVA

Paso 1: Clic en la opción: No Lectiva



Miembro Investigación UNFV
Investigación



1977091

MARQUEZ RODRIGUEZ CARMEN ROSA

🕒 Domingo 12:00 - 20:00

✓ Confirmar Asistencia

1.2. Clic en ASISTENCIA

Se visualiza el día y horario de su actividad de carga no lectiva programada según su racionalización académica.

1.3. Clic en CONFIRMAR ASISTENCIA



El docente podrá visualizar y verificar el historial de sus asistencias de las actividades de la CARGA NO LECTIVA, en cualquier momento del día.



Asistencia Docente: Carga No Lectiva

Controlaremos tu Asistencia de Labores Administrativas.

1.4. Clic en HISTORIAL

Asistencia **Historial**

1 Estado Asistencia

2 Presentó Informe

3 Acceso a Plataforma

16/08/2020 01:51:47 p.m.

Registros del 1 al 1 de un total de 1 registros

Anterior 1 Siguiente

1.- Estado de asistencia: Indica el estado de asistencia del docente de la carga no lectiva.

2.- Presentó Informe: Indica si el docente cumplió con presentar su informe de actividades y/o entregables desarrolladas durante el mes. El registro se puede realizar hasta el último día del mes al que corresponde.

3.- Acceso a Plataforma: Indica si el docente utilizó o no la plataforma SumWeb, de acuerdo a la naturaleza de la actividad lo requiera.

Paso 2: Clic en la opción: Informes

Inicio

Mi Información

Docente

Asistencia

Lectiva

No Lectiva

Informes

Alumno

2.1. Clic en INFORMES



Informes de Cumplimiento: Carga No Lectiva

Cargos Asignados a desempeñar por el Docente.

2.2. Clic en
SUBIR INFORME

Informes

Subir Informe Consultar

Fecha Año Mes Cargo Informe Estado Descargar

Registros del 1 al 2 de un total de 2 registros

Anterior 1 Siguiente



Subir Informe
Carga no Lectiva

Información que debe tener en cuenta, bajo responsabilidad:

- 1) El informe a presentar por cada mes, debe ser presentado hasta el último día del mes al que corresponda, ya que pasado la fecha estará cerrado el sistema y no podrá presentar su informe de actividades y/o entregables desarrollados durante el mes.
- 2) Se recomienda subir en formato .PDF.

Actividad No Lectiva

Investigación

Año

2020

Meses

Agosto

Seleccionar archivo INFORME AGOSTO.pdf

Descripción de Informe

Informe de carga no lectiva - Mes de agosto

Cancelar

Guardar

2.3. Complete los
campos
requeridos para
la presentación
del informe de la
Carga No Lectiva.

2.4. Clic en **GUARDAR**



El docente podrá visualizar y verificar el historial de sus informes de las actividades de la CARGA NO LECTIVA, en cualquier momento del día.



Informes de Cumplimiento: Carga No Lectiva

Cargos Asignados a desempeñar por el Docente.

Informes

Subir Informe

Consultar

Fecha	Año	Mes	Cargo	Informe	Estado	Descargar
16/08/2020 03:30	2020	Agosto	Investigación	Informe de carga no lectiva - Mes de agosto	Por Validar	Descargar

Registros del 1 al 2 de un total de 2 registros

Anterior 1 Siguiete

Por validar: Indica que el informe presentado por el docente de la carga no lectiva, será revisado y validado por el órgano o unidad orgánica competente.